
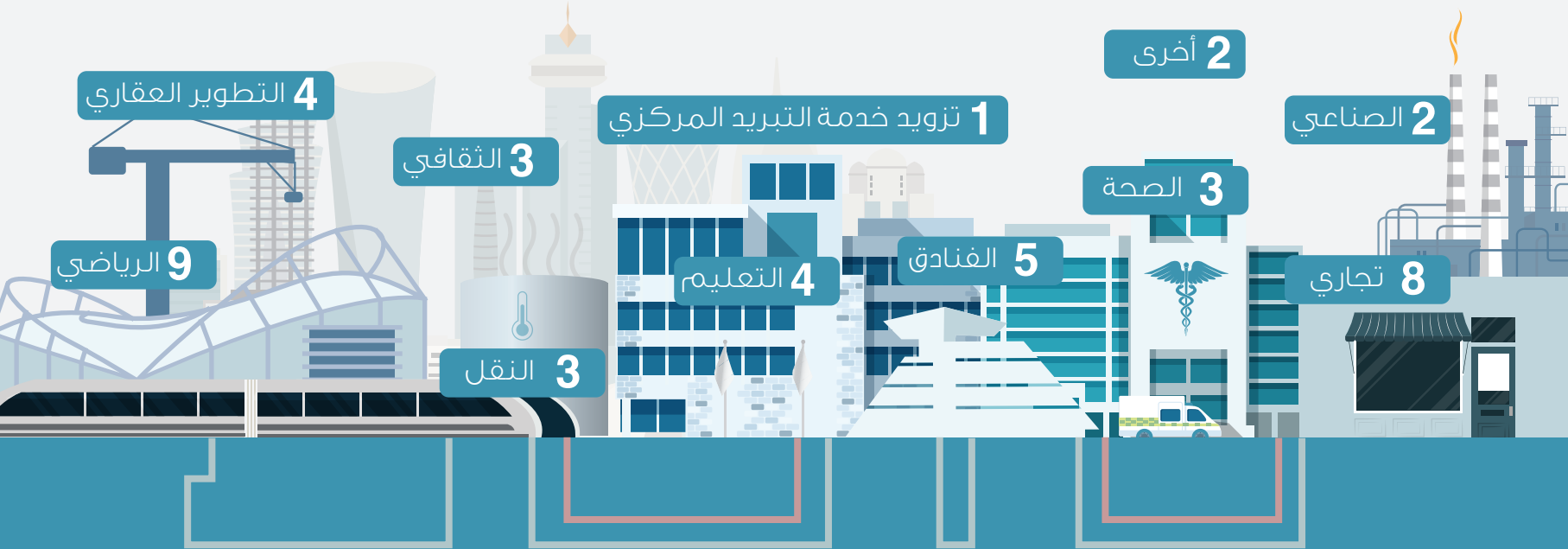




انفوجرافيك إحصاءات نظام تبريد المناطق في دولة قطر 2021



عدد المشاريع التشغيلية حسب الأنشطة الاقتصادية





(طن تبريد)

2,077

كمية طاقة التبريد
المنتجة من المحطات
للمشاريع التشغيلية



55%

نسبة استغلال
المحطات للمشاريع
التشغيلية




(طن تبريد)

1,072,640

اجمالي السعة
التأسيسية للمشاريع
التشغيلية

64



عدد محطات
المشاريع التشغيلية

15




عدد المشاريع
تحت الانشاء

44



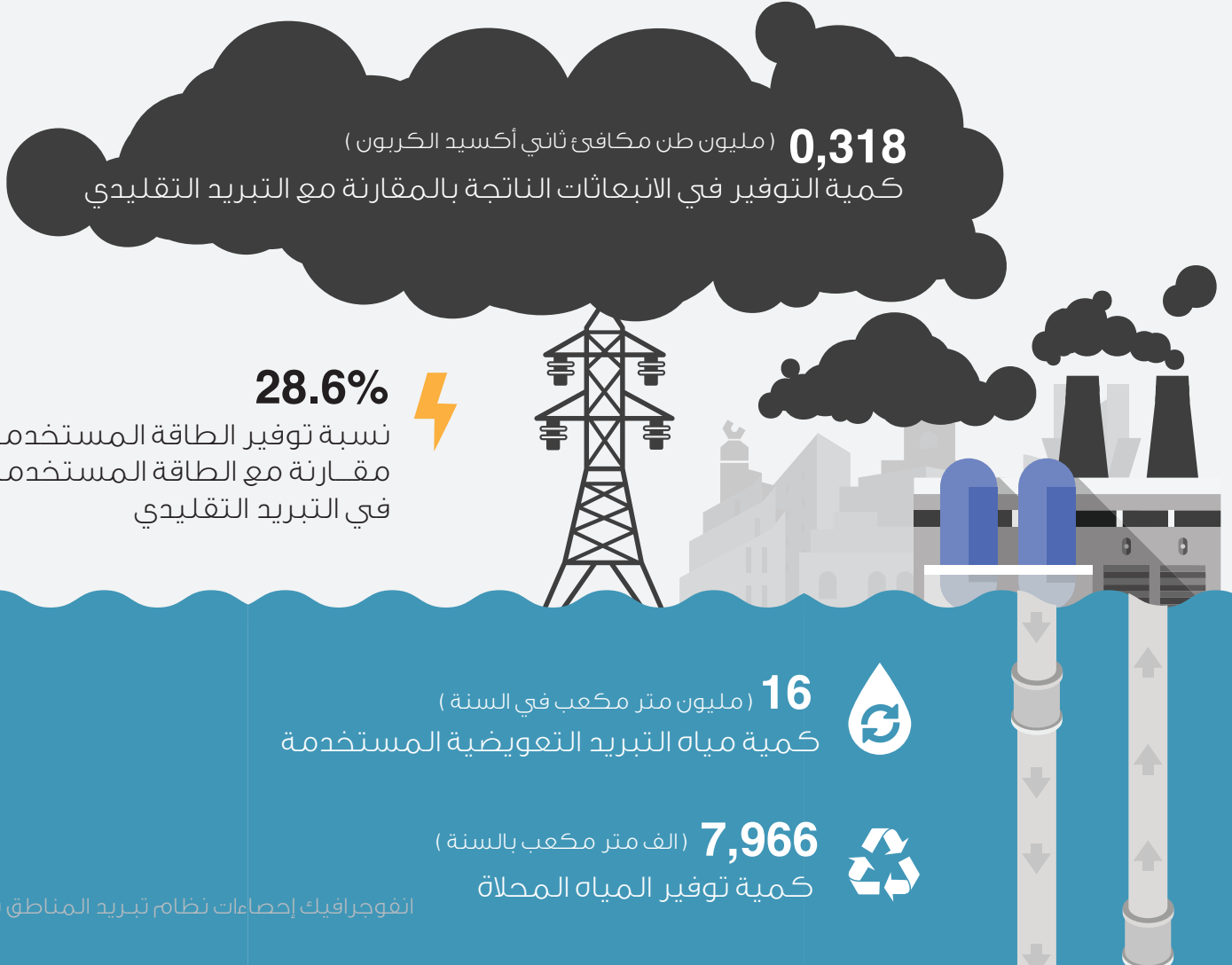
عدد المشاريع
التشغيلية

5



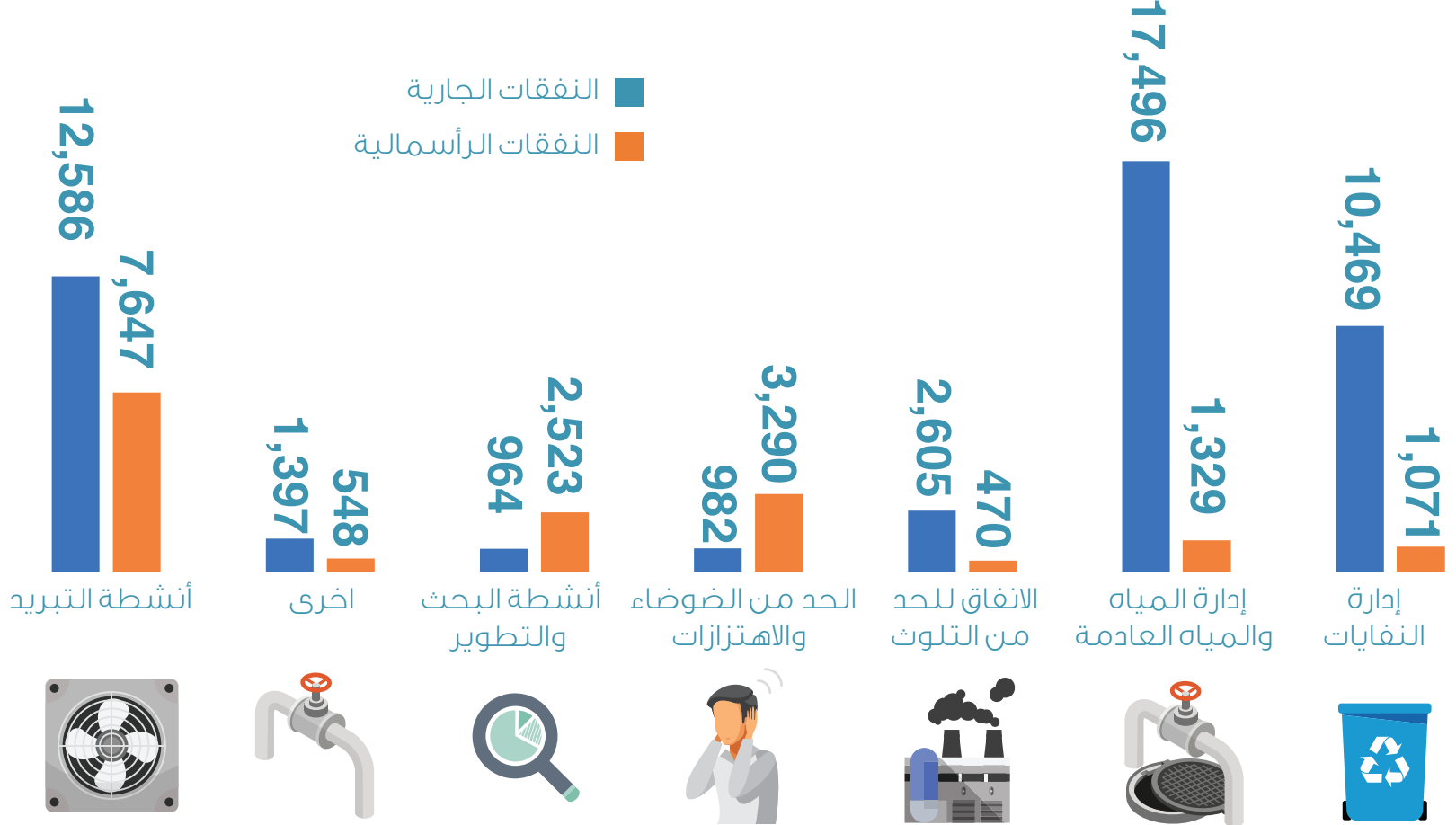
عدد المشاريع
تحت التصميم

كمية التوفير في الطاقة والمياه والانبعاثات الناتجة



قيمة الانفاق على المشاريع التشغيلية حسب أنشطة حماية البيئة

(الف ريال قطري)

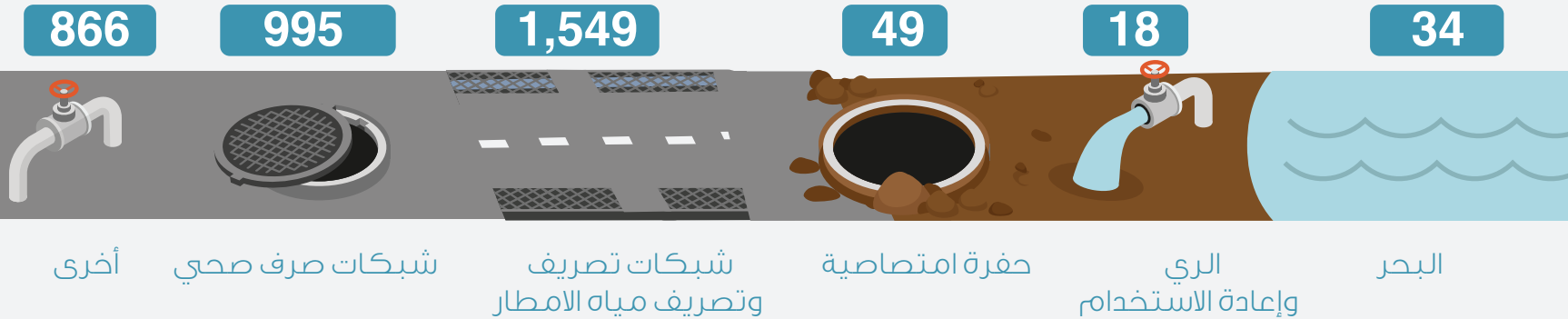


العمالة في أنشطة التبريد وحماية البيئة




أسلوب التخلص من مياه التبريد المرفوضة حسب الكمية

(ألف متر مكعب)



عدد الجوائز التي احرزتها المشاريع التشغيلية منذ عام ٢٠١٤



جوائز وطنية



جوائز دولية

الالتزام البيئي

6

عدد المشاركات في الفعاليات
والمؤتمرات المحلية والدولية

10

عدد الورش التدريبية المتخصصة حسب
نشاط المؤسسة او تعقدتها لفئة معينة

2

عدد المسابقات
البيئية المنعقدة

3

عدد الورش والمؤتمرات
والتي نظمتها المؤسسة

2

عدد الحملات التوعوية
للمجتمع